
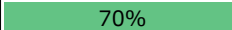



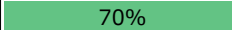




問1 あなたは、柳津町が暮らしやすい町だと思いますか。			
選択	回答	割合	件数
1	そう思う	 9%	28
2	どちらかといえばそう思う	 70%	228
3	どちらかといえばそう思わない（問1-1へ）	 15%	49
4	そう思わない（問1-1へ）	 7%	23
99	未記入・無効回答		5
合計（未記入・無効解答を除く）			328





※問1-1については記述式回答のため別紙に記載

333





問2 あなたの地区では、お互いに助け合い、支え合いながら生活していると思いますか。			
選択	回答	割合	件数
1	そう思う	 22%	73
2	どちらかといえばそう思う	 70%	231
3	どちらかといえばそう思わない（問2-1へ）	 6%	21
4	そう思わない（問2-1へ）	 2%	6
99	未記入・無効回答		2
合計（未記入・無効解答を除く）			331

※問2-1については記述式回答のため別紙に記載

333

問3 あなたは、心身ともに健康だと思いますか。			
選択	回答	割合	件数
1	そう思う	 26%	87
2	どちらかといえばそう思う	 53%	176
3	どちらかといえばそう思わない（問1-1へ）	 16%	52
4	そう思わない（問1-1へ）	 5%	17
99	未記入・無効回答		1
合計（未記入・無効解答を除く）			332

333

問4 あなたは、日頃から健康づくり（食生活、十分な睡眠など）に取り組んでいますか。			
選択	回答	割合	件数
1	取り組んでいる	 20%	67
2	どちらかといえば取り組んでいる	 45%	149
3	どちらかといえば取り組んでいない	 27%	91
4	取り組んでいない	 8%	25
99	未記入・無効回答		1
合計（未記入・無効解答を除く）			332

333

問5 あなたは、地域（町内及び会津管内）の医療体制が整備されていると思いますか。			
選択	回答	割合	件数
1	そう思う	6%	21
2	どちらかといえばそう思う	46%	152
3	どちらかといえばそう思わない（問5-1へ）	32%	106
4	そう思わない（問5-1へ）	16%	52
99	未記入・無効回答		2
合計（未記入・無効解答を除く）			331

333

問5-1 問5で「3.」又は「4.」と答えた方にお聞きします。その理由は何ですか。あてはまるもの全てを選んでください。			
選択	回答（複数選択可）	割合	件数
1	医療機関が少ない	56%	89
2	専門的な医療機関が少ない	66%	104
3	医療機関まで距離が遠い	74%	117
4	救急車が到着するまで時間がかかる	29%	46
5	その他	2%	3
回答該当者			158

※問5-1「その他」については記述式回答のため別紙に記載

問6 あなたは、地域活動（行政区内等での活動）に参加していますか。			
選択	回答	割合	件数
1	参加している	24%	80
2	どちらかといえば参加している	25%	82
3	どちらかといえば参加していない	25%	82
4	参加していない	27%	88
99	未記入・無効回答	0%	1
合計（未記入・無効解答を除く）			332

333

問7 あなたは、日頃から戸締りをしっかりするなどの防犯対策をしていますか。			
選択	回答	割合	件数
1	している	55%	182
2	どちらかといえばしている	32%	107
3	どちらかといえばしていない	10%	33
4	していない	3%	10
99	未記入・無効回答		1
合計（未記入・無効解答を除く）			332

333

問8 あなたは、災害時の避難所・避難場所がどこにあるかを把握していますか。			
選択	回答	割合	件数
1	把握している	71%	234
2	把握していない	29%	97
99	未記入・無効回答		2
合計（未記入・無効解答を除く）			331

333

問9 あなたは、日頃から火の取扱いに注意し、消火器や火災報知器を備えるなど、万が一の災害に備えていますか。			
選択	回答	割合	件数
1	備えている	44%	147
2	どちらかといえば備えている	43%	144
3	どちらかといえば備えていない	10%	33
4	備えていない	2%	8
99	未記入・無効回答		1
合計（未記入・無効解答を除く）			332



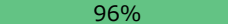



333

問10 あなたは、家具の転倒防止や非常用食品を備蓄するなど、万が一の災害に備えていますか。			
選択	回答	割合	件数
1	備えている	50%	165
2	備えていない	50%	167
99	未記入・無効回答		1
合計（未記入・無効解答を除く）			332





333

問11 あなたは、携帯電話、スマートフォンやパソコン等を利用していますか。 (インターネットで情報を得る、メールで連絡を取ることを)			
選択	回答	割合	件数
1	利用している（問11-1へ）	74%	245
2	どちらかといえば利用している（問11-1へ）	13%	42
3	どちらかといえば利用していない	7%	22
4	利用していない	7%	24
99	未記入・無効回答		0
合計（未記入・無効解答を除く）			333

333






問11-1 問11で「1.」又は「2.」と答えた方にお聞きします。 利用している機器はどれですか。あてはまるものをすべて選んでください。			
選択	回答（複数選択可）	割合	件数
1	家庭内のパソコン	 37%	106
2	職場や外出先でのパソコン	 28%	80
3	携帯電話やスマートフォン	 96%	275
4	家庭内でのゲーム機	 19%	54
5	外出先でのゲーム機	 4%	11
6	その他	 1%	3
回答該当者			287

※問11-1「その他」については記述式回答のため別紙に記載






問12 あなたは、町内の道路が安全に快適に通行できると思いますか。			
選択	回答	割合	件数
1	そう思う	 9%	30
2	どちらかといえばそう思う	 58%	193
3	どちらかといえばそう思わない（問12-1へ）	 23%	77
4	そう思わない（問12-1へ）	 9%	31
99	未記入・無効回答		2
合計（未記入・無効解答を除く）			331

※問12-1については記述式回答のため別紙に記載

333

問13 あなたは、テーマを持って学習活動に取り組んでいますか。（自らの知識や技能の向上や教養を高めるために、自主的に行う生涯学習活動、公民館事業への参加、習い事や講座受講など）			
選択	回答	割合	件数
1	毎日取り組んでいる	 6%	20
2	週に数回程度取り組んでいる	 7%	23
3	月に数回取り組んでいる	 7%	23
4	年に数回取り組んでいる	 17%	57
5	取り組んでいない	 63%	208
99	未記入・無効回答		2
合計（未記入・無効解答を除く）			331

333

問14 あなたは、ウォーキングなど何かスポーツに取り組んでいますか。			
選択	回答	割合	件数
1	毎日取り組んでいる	 8%	28
2	週に数回程度取り組んでいる	 12%	41
3	月に数回取り組んでいる	 13%	44
4	年に数回取り組んでいる	 13%	42
5	取り組んでいない	 53%	178
99	未記入・無効回答		0
合計（未記入・無効解答を除く）			333

333

問15 あなたは、美術館や博物館などでの芸術文化の鑑賞、絵画・書道などの文化活動に取り組んでいますか。			
選択	回答	割合	件数
1	毎日取り組んでいる	1%	2
2	週に数回程度取り組んでいる	1%	4
3	月に数回取り組んでいる	5%	17
4	年に数回取り組んでいる	19%	62
5	取り組んでいない	74%	247
99	未記入・無効回答		1
合計（未記入・無効解答を除く）			332

333

問16 あなたは、町の歴史的な建造物や伝統行事を大切に守り継いでいきたいと思いませんか。			
選択	回答	割合	件数
1	そう思う（問16-1へ）	28%	91
2	どちらかといえばそう思う（問16-1へ）	33%	106
3	どちらかといえばそう思わない	33%	105
4	そう思わない	6%	18
99	未記入・無効回答		13
合計（未記入・無効解答を除く）			320

※問16-1については記述式回答のため別紙に記載

333





問17 あなたは、柳津町の自然が守られていると思いませんか。（山、川、春夏秋冬それぞれの動・植物など）			
選択	回答	割合	件数
1	そう思う	24%	78
2	どちらかといえばそう思う	53%	174
3	どちらかといえばそう思わない	17%	54
4	そう思わない	6%	21
99	未記入・無効回答		6
合計（未記入・無効解答を除く）			327

333





問18 あなたは、柳津町の景観を守り、育てたいと思いませんか。			
選択	回答	割合	件数
1	そう思う（問18-1へ）	28%	88
2	どちらかといえばそう思う（問18-1へ）	35%	112
3	どちらかといえばそう思わない	35%	111
4	そう思わない	2%	6
99	未記入・無効回答		16
合計（未記入・無効解答を除く）			317

※問18-1については記述式回答のため別紙に記載

333






問19 あなたは、行政サービスに満足していますか。			
選択	回答	割合	件数
1	満足している	 8%	26
2	どちらかといえば満足している	 58%	185
3	どちらかといえば満足していない	 24%	75
4	満足していない	 10%	33
99	未記入・無効回答		14
合計（未記入・無効解答を除く）			319

333

問20 あなたは、町職員が効果的・効率的に業務を行っていると思いますか。			
選択	回答	割合	件数
1	そう思う	 11%	34
2	どちらかといえばそう思う	 66%	209
3	どちらかといえばそう思わない（問20-1へ）	 16%	52
4	そう思わない（問20-1へ）	 7%	23
99	未記入・無効回答		15
合計（未記入・無効解答を除く）			318





※問20-1については記述式回答のため別紙に記載

333





問21 あなたは、「広報やないづ」の内容が充実していると思いますか。			
選択	回答	割合	件数
1	充実している	 17%	56
2	どちらかといえば充実している	 59%	192
3	どちらかといえば充実していない	 12%	38
4	充実していない	 5%	16
5	そもそも見ていない（問21-1へ）	 8%	26
99	未記入・無効回答		5
合計（未記入・無効解答を除く）			328

※問21-1については記述式回答のため別紙に記載

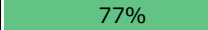
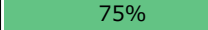

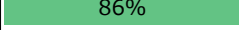







333

問22 あなたは、「広報やないづ」に町政に関する情報が分かりやすく提供されていると思いますか。			
選択	回答	割合	件数
1	提供されている	 19%	61
2	どちらかといえば提供されている	 62%	201
3	どちらかといえば提供されていない	 14%	47
4	提供されていない	 5%	17
99	未記入・無効回答		7
合計（未記入・無効解答を除く）			326





333

問23 あなたは、日頃から省エネ対策（節電、節水など）に取り組んでいますか。			
選択	回答	割合	件数
1	取り組んでいる（問23-1へ）	 29%	95
2	どちらかといえば取り組んでいる（問23-1へ）	 43%	141
3	どちらかといえば取り組んでいない	 21%	71
4	取り組んでいない	 6%	21
99	未記入・無効回答		5
合計（未記入・無効解答を除く）			328

333

問23-1 問23で「1.」又は「2.」と答えた方にお聞きます。取り組んでいる内容について、以下よりあてはまるものをすべて選んでください。			
選択	回答（複数選択可）	割合	件数
1	電気、ガス、水道の節約をしている	 77%	181
2	買い物にマイバックを利用している	 75%	178
3	冷暖房を適正温度にしている	 49%	115
4	LED電球を使用している	 86%	204
5	公共交通機関を利用している	 6%	13
6	近距離の移動では自動車を使用せず、徒歩又は自転車等を利用している	 8%	20
7	太陽光パネルを設置している	 6%	13
8	薪ストーブを利用している	 4%	9
9	電気自動車又はハイブリッド車等を利用している	 11%	26
10	自動車の運転時はアイドリングストップ等省エネを意識している。	 17%	41
11	その他	 1%	2
回答該当者			236

※問23-1「その他」については記述式回答のため別紙に記載

問24 あなたは、日頃からごみ減量化とごみ分別に取り組んでいますか。			
選択	回答	割合	件数
1	取り組んでいる	 35%	115
2	どちらかといえば取り組んでいる	 51%	167
3	どちらかといえば取り組んでいない	 9%	29
4	取り組んでいない	 4%	14
99	未記入・無効回答		8
合計（未記入・無効解答を除く）			325

333

問25 あなたは、買い物や医療機関などに外出する時、町内の公共交通機関（バス、鉄道、タクシー）について、便利だと思いますか。			
選択	回答	割合	件数
1	そう思う	9%	30
2	どちらかといえばそう思う	41%	131
3	どちらかといえばそう思わない（問25-1へ）	24%	76
4	そう思わない（問25-1へ）	25%	81
99	未記入・無効回答		15
合計（未記入・無効解答を除く）			318

333

問25-1 問25で「3.」又は「4.」と答えた方にお聞きます。不便だと思う公共交通機関は何ですか。あてはまるものをすべて選んでください。			
選択	回答（複数選択可）	割合	件数
1	町民バス（町内での路線）（問25-2へ）	41%	64
2	会津バス（町外への路線）	51%	80
3	鉄道	67%	105
4	タクシー	18%	29
5	その他	8%	13
回答該当者			157

※問25-1「その他」については記述式回答のため別紙に記載

問25-2 問25-1で「1.」と答えた方にお聞きます。不便だと思う理由は何ですか。以下よりあてはまるものをすべて選んでください。			
選択	回答（複数選択可）	割合	件数
1	路線が不便	52%	33
2	時間帯が不便	72%	46
3	便数が少ない	73%	47
4	バス・鉄道と接続が悪い	39%	25
5	目的地まで時間がかかる	28%	18
6	その他	16%	10
回答該当者			64

※問25-2「その他」については記述式回答のため別紙に記載

※20歳以上の方でご家庭に18歳未満のお子さんのいらっしゃる方にお聞きます。

問26 柳津町は安心して産み、子育てできる環境だと思いますか。			
選択	回答	割合	件数
1	そう思う	17%	16
2	どちらかといえばそう思う	54%	51
3	どちらかといえばそう思わない（問26-1へ）	16%	15
4	そう思わない（問26-1へ）	14%	13
99	未記入・無効回答		238
合計（未記入・無効解答を除く）			95

※問26-1については記述式回答のため別紙に記載

333

※65歳以上の方にお聞きします。

問27 あなたは地域において何か活動（ボランティア、老人クラブ、公民館活動、趣味のサークル等）に取り組んでいますか。			
選択	回答	割合	件数
1	毎日取り組んでいる	4%	3
2	週に1回程度取り組んでいる	4%	3
3	月に数回取り組んでいる	16%	14
4	年に数回取り組んでいる	15%	13
5	取り組んでいない	61%	52
99	未記入・無効回答		247
合計（未記入・無効解答を除く）			85

※65歳以上の方にお聞きします。








問28 あなたは日頃から生きがいを感じ、生活していますか。			
選択	回答	割合	件数
1	そう思う	16%	14
2	どちらかといえばそう思う	76%	66
3	どちらかといえばそう思わない（問28-1へ）	3%	3
4	そう思わない（問28-1へ）	5%	4
99	未記入・無効回答		246
合計（未記入・無効解答を除く）			87

※問28-1については記述式回答のため別紙に記載


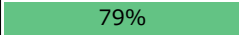
333

問29 あなたの性別について、○をつけてください。		
選択	割合	件数
男性	53%	165
女性	47%	147
不明		21
合計（未記入・無効解答を除く）		312

333

問30 あなたの年代について、○をつけてください。（令和4年4月1日時点の年齢でお答えください）		
選択	割合	件数
15歳～19歳	 10%	31
20歳代	 11%	37
30歳代	 15%	49
40歳代	 17%	56
50歳代	 15%	49
60歳代	 17%	54
70歳以上	 15%	50
不明		7
合計（未記入・無効解答を除く）		326

333

最後にまちづくりについてご意見等がありましたら、ご記入ください。		
選択	割合	件数
○（記述あり）	 21%	69
-（記述なし）	 79%	264
合計（未記入・無効解答を除く）		333

入力に関する補足事項

「99」については“求める回答が一つに対して複数回答している”、“回答対象に該当していない”、“未記述”が当てはまります。この場合は「未回答・無効回答」として集計します。